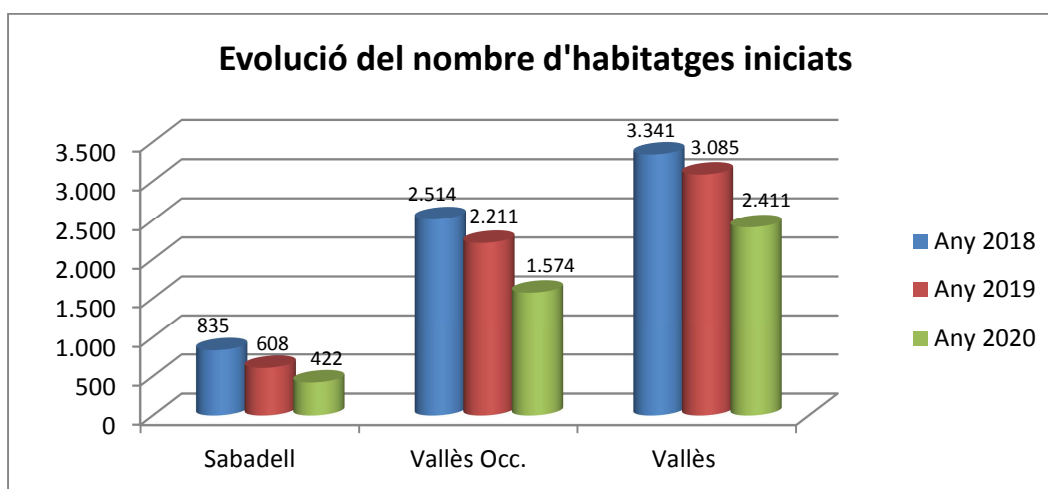
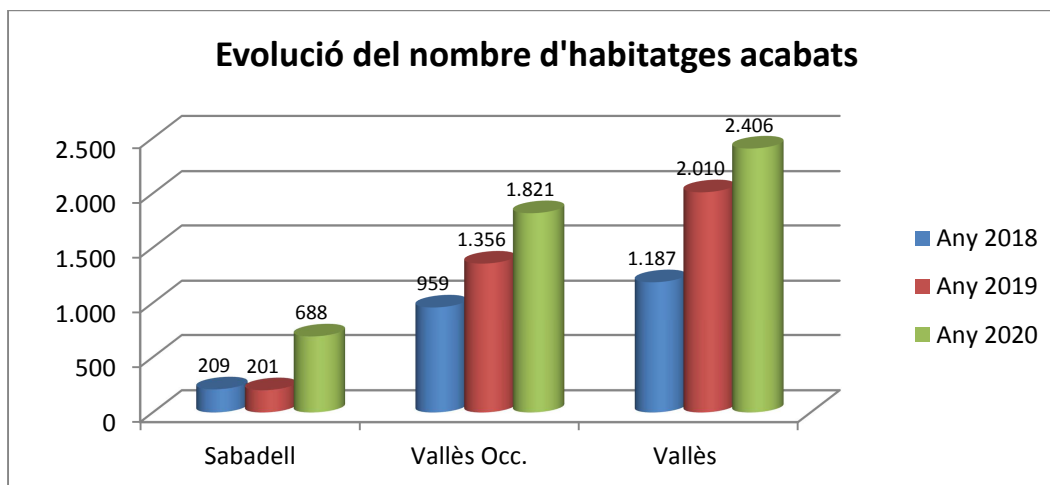
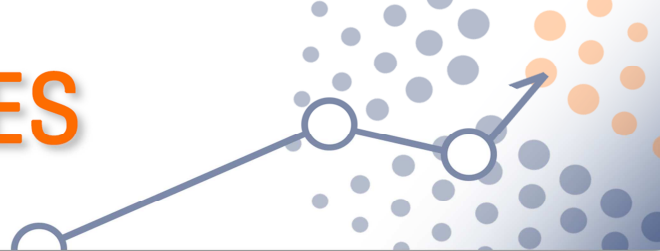


EVOLUCIÓ DEL NOMBRE D'HABITATGES INICIATS I ACABATS A SABADELL I AL VALLÈS

- ◆ Les xifres analitzades pel CIESC sobre l'activitat de la construcció d'habitatges ens permet preveure una reactivació important del sector durant aquest any, el que també ha d'incidir positivament en la resta d'activitats vinculades.
- ◆ Això queda palès amb l'evolució del nombre **d'habitatges acabats**: a Sabadell la xifra total de l'any 2020 és un 229,2% superior a la del 2018, a la comarca l'increment és del 89,9% i en el conjunt del Vallès és del 102,7%.
- ◆ En canvi, les dades **d'habitatges iniciats** reflecteixen la situació d'alentiment de les activitats durant l'any 2020, marcat per la pandèmia: la dada de 2020 a Sabadell és un -49,5% inferior a la del 2018; a la comarca la reducció és del -37,4% i en el total del Vallès ha estat un -27,8%. Tot i això, les dades d'habitatges acabats ens permeten apuntar una recuperació d'un cicle de creixement que impulsarà el conjunt d'activitats directes i indirectes del sector tant industrials com de serveis.





Evolució habitatges iniciats				
	Any 2018	Any 2019	Any 2020	var. 2020 s/. 2018
Sabadell	835	608	422	-49,46
Vallès Occ.	2.514	2.211	1.574	-37,39
Vallès	3.341	3.085	2.411	-27,84
Evolució habitatges acabats				
	Any 2018	Any 2019	Any 2020	
Sabadell	209	201	688	229,19
Vallès Occ.	959	1.356	1.821	89,89
Vallès	1.187	2.010	2.406	102,70

Font: web Departament de Territori i Sostenibilitat