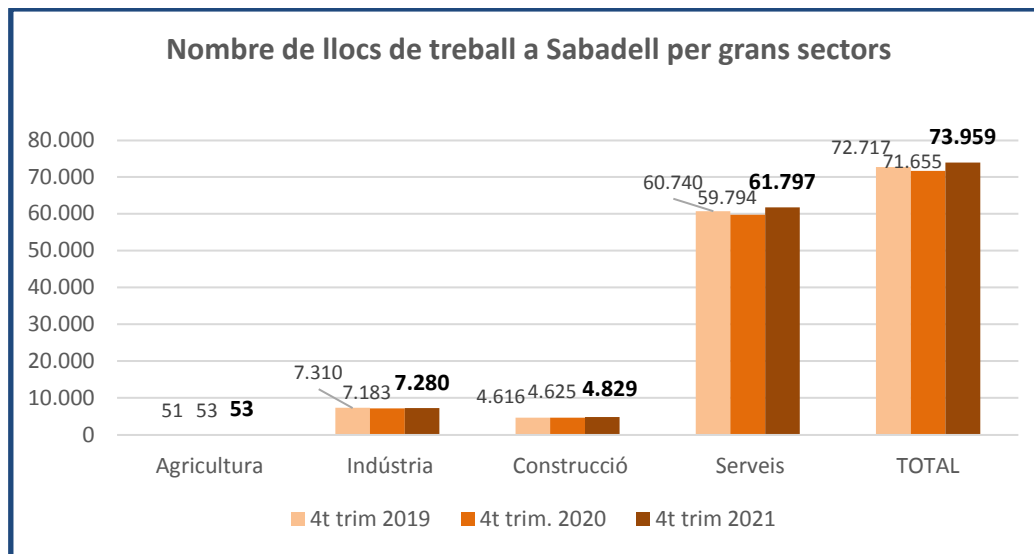
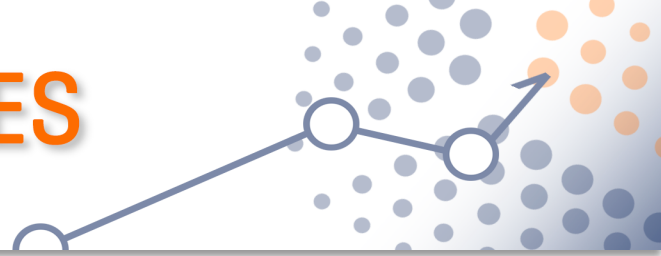


EVOLUCIÓ DELS LLOCS DE TREBALL A SABADELL I AL VALLÈS

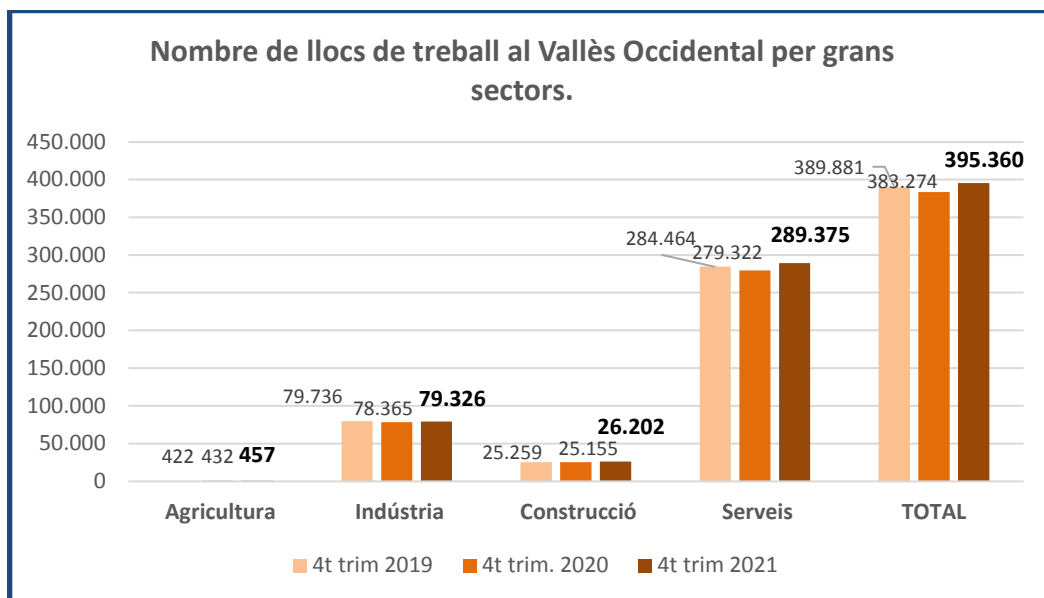
L'ANY 2021

- ◆ **A Sabadell el quart trimestre de 2021 es va assolir un total de 73.959 llocs de treball, xifra que és superior a la de fa un any (+3,22%) i també a la de desembre de 2019 (+1,21%).**
- ◆ El 82,05% són llocs de treball assalariat i el 17,95% són autònoms.
- ◆ **Per grans sectors** destaca l'evolució positiva de la **construcció**, tant respecte de fa un any com sobre desembre de 2019, i també la dels **serveis**, especialment sobre l'any anterior. En canvi, a la **indústria** l'evolució interanual presenta una recuperació (1,35%, 97 llocs de treball més respecte l'any 2020), però respecte de la xifra del 2019 la tendència és negativa (-0,41%, pèrdua de -30 llocs). A la indústria els valors negatius es concentren en els autònoms.
- ◆ El desembre de 2021 els serveis representaven el 83,56% del total de llocs de treball de Sabadell, la indústria el 9,85% i la construcció el 6,53%.

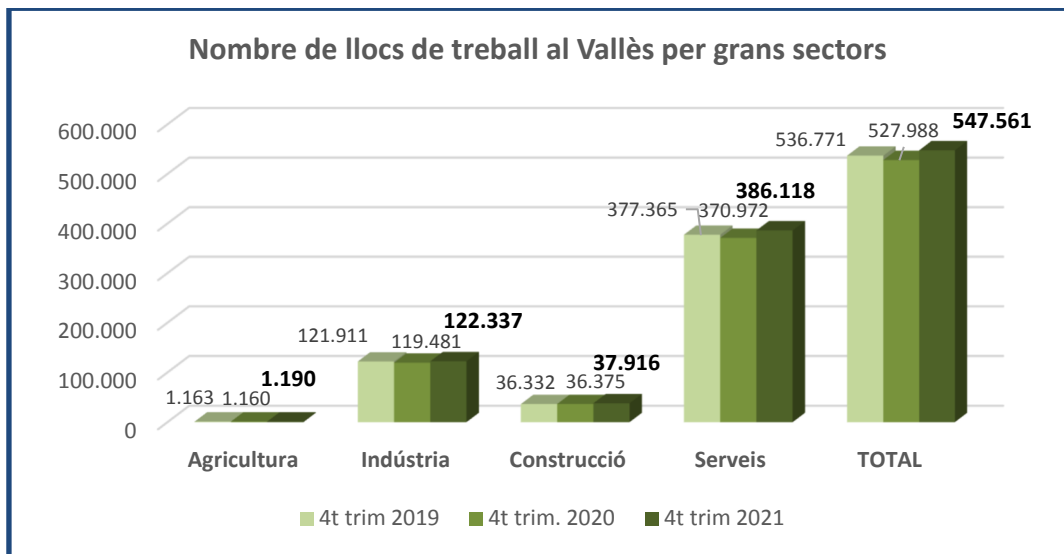




- ◆ **Al Vallès Occidental** el quart trimestre del 2021 es va registrar un increment interanual de llocs de treball del 3,15%, i de l'1,41% respecte de desembre de 2019.
- ◆ **Per grans sectors** també podem comprovar els augments de llocs de treball a la construcció i als serveis, mentre que a la indústria es registra una evolució positiva respecte de l'any anterior (augment de 961 llocs gràcies als assalariats donat que els autònoms han disminuït), però destaca la pèrdua de llocs en comparació amb la situació de desembre de 2019: -410 llocs menys (-0,51%).
- ◆ A de desembre de 2021 els serveis representaven el 73,19% del total de llocs de treball de la comarca, la indústria el 20,06%, la construcció el 6,63% i l'agricultura el 0,12%.



- ◆ Al **Vallès** el quart trimestre de 2021 els llocs de treball presenten un increment interanual del 3,71%, en bona part gràcies als augments d'assalariats a la construcció (+5,92%) i als serveis (+4,53%). A la indústria també hi ha una augment del +2,52% de llocs assalariats però els autònoms han baixat.
- ◆ Respecte del desembre de 2019 al **Vallès** constatem un augment de llocs de treball del +2,01% (10.790 llocs més), concentrats sobretot en els serveis (+2,32%, + 8.753 llocs), la construcció (+4,36%, +1.584 llocs) i la indústria (+0,35%, +435 llocs). En el sector industrial destaca el fet que la xifra d'autònoms baixa un -2,78% (-237 autònoms menys respecte de desembre de 2019). Al sector primari la xifra de llocs de treball de desembre de 2021 és un +2,32% superior a la de desembre de 2019 (27 llocs més).
- ◆ Dels 547.561 llocs de treball totals del Vallès, un 83,10% són assalariats i un 16,90% autònoms.
- ◆ La distribució sectorial és del 70,52% en llocs de treball del serveis, 22,34% a la indústria, 6,92% a la construcció i el 0,22% a l'agricultura.



LLOCS DE TREBALL A SABADELL							
	4t trim. 2019	4t trim. 2020	4t trim. 2021	variació interanual		variació 2021/2019	
				absoluta	%	absoluta	%
Assalariats	59.668	58.582	60.683	2.101	3,59	1.015	1,70
Agricultura	20	22	20	-2	-9,09	0	0,00
Indústria	6.145	6.051	6.165	114	1,88	20	0,33
Construcció	2.751	2.711	2.888	177	6,53	137	4,98
Serveis	50.752	49.798	51.610	1.812	3,64	858	1,69
Autònoms	13.049	13.073	13.276	203	1,55	227	1,74
Agricultura	31	31	33	2	6,45	2	6,45
Indústria	1.165	1.132	1.115	-17	-1,50	-50	-4,29
Construcció	1.865	1.914	1.941	27	1,41	76	4,08
Serveis	9.988	9.996	10.187	191	1,91	199	1,99
Total	72.717	71.655	73.959	2.304	3,22	1.242	1,71
Agricultura	51	53	53	0	0,00	2	3,92
Indústria	7.310	7.183	7.280	97	1,35	-30	-0,41
Construcció	4.616	4.625	4.829	204	4,41	213	4,61
Serveis	60.740	59.794	61.797	2.003	3,35	1.057	1,74

LLOCS DE TREBALL AL VALLÈS OCCIDENTAL							
	4t trim. 2019	4t trim. 2020	4t trim. 2021	variació interanual		variació 2021/2019	
				absoluta	%	absoluta	%
Assalariats	328.359	321.849	333.040	11.191	3,48	4.681	1,43
Agricultura	209	218	236	18	8,26	27	12,92
Indústria	74.166	72.911	73.926	1.015	1,39	-240	-0,32
Construcció	16.776	16.606	17.591	985	5,93	815	4,86
Serveis	237.208	232.114	241.287	9.173	3,95	4.079	1,72
Autònoms	61.522	61.425	62.320	895	1,46	798	1,30
Agricultura	213	214	221	7	3,27	8	3,76
Indústria	5.570	5.454	5.400	-54	-0,99	-170	-3,05
Construcció	8.483	8.549	8.611	62	0,73	128	1,51
Serveis	47.256	47.208	48.088	880	1,86	832	1,76
Total	389.881	383.274	395.360	12.086	3,15	5.479	1,41
Agricultura	422	432	457	25	5,79	35	8,29
Indústria	79.736	78.365	79.326	961	1,23	-410	-0,51
Construcció	25.259	25.155	26.202	1.047	4,16	943	3,73
Serveis	284.464	279.322	289.375	10.053	3,60	4.911	1,73



LLOCS DE TREBALL AL VALLÈS				variació interanual		variació 2021/2019	
	4t trim. 2019	4t trim. 2020	4t trim. 2021	absoluta	%	absoluta	%
Assalariats	445.685	437.005	455.011	18.006	4,12	9.326	2,09
Agricultura	467	470	497	27	5,74	30	6,42
Indústria	113.381	111.136	114.044	2.908	2,62	663	0,58
Construcció	23.400	23.375	24.758	1.383	5,92	1.358	5,80
Serveis	308.437	302.024	315.712	13.688	4,53	7.275	2,36
Autònoms	91.086	90.983	92.550	1.567	1,72	1.464	1,61
Agricultura	696	690	693	3	0,43	-3	-0,43
Indústria	8.530	8.345	8.293	-52	-0,62	-237	-2,78
Construcció	12.932	13.000	13.158	158	1,22	226	1,75
Serveis	68.928	68.948	70.406	1.458	2,11	1.478	2,14
Total	536.771	527.988	547.561	19.573	3,71	10.790	2,01
Agricultura	1.163	1.160	1.190	30	2,59	27	2,32
Indústria	121.911	119.481	122.337	2.856	2,39	426	0,35
Construcció	36.332	36.375	37.916	1.541	4,24	1.584	4,36
Serveis	377.365	370.972	386.118	15.146	4,08	8.753	2,32

Fonts: Elaboració pròpia en base a les dades de desembre de 2021 facilitades per l' Idescat (a partir dels fitxers d'afiliacions i comptes de cotització de la Tresoreria General de la Seguretat Social). Dades provisionals. La resta corresponen a dades de l'Observatori de Treball i Model productiu i informes del Ciesc.