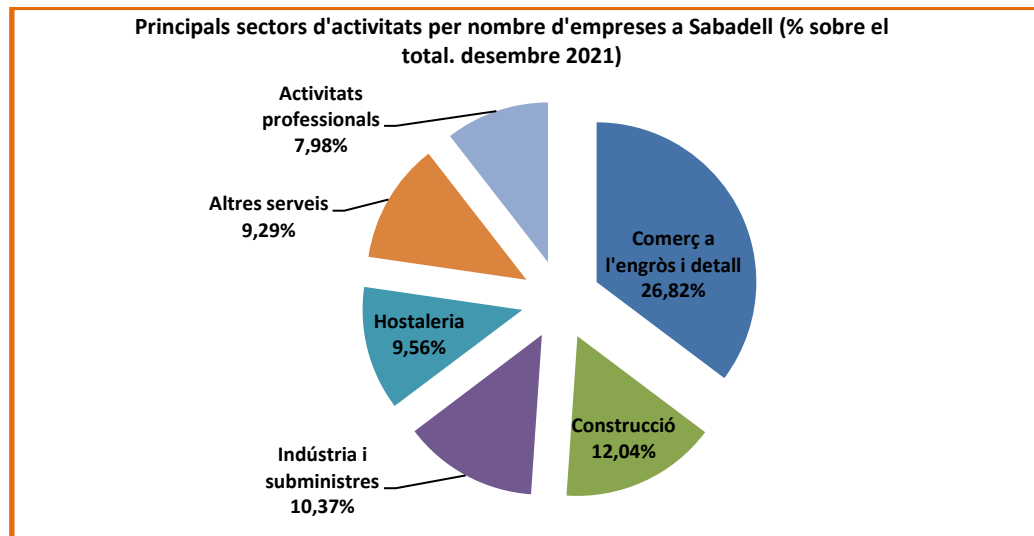
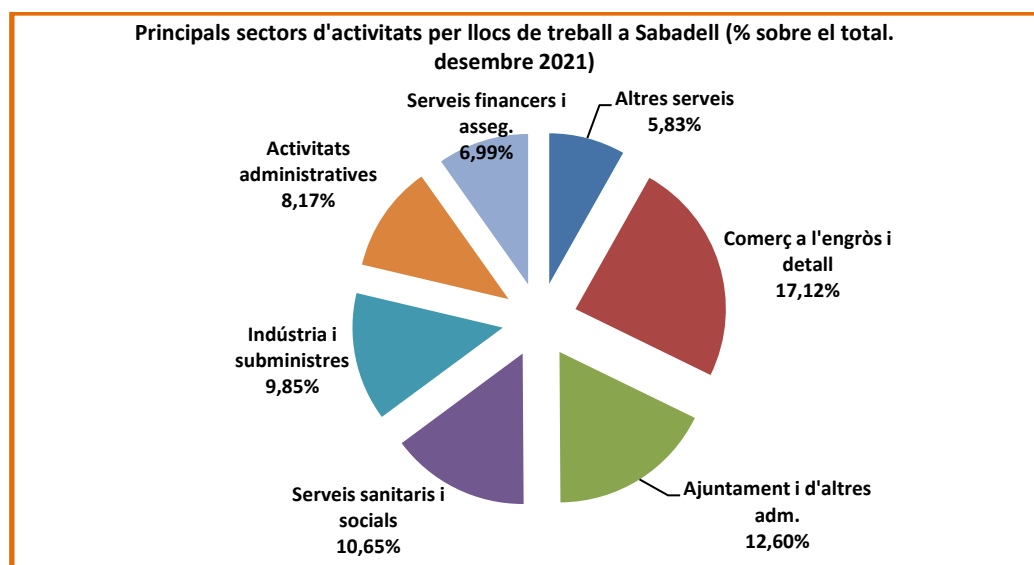


EVOLUCIÓ DURANT L'ANY 2021 DELS PRINCIPALS SECTORS D'ACTIVITAT

- ◆ El comportament durant l'any 2021 dels principals sectors d'activitat a **Sabadell** ens confirma que l'activitat econòmica es concentra en aquests àmbits, segons el nombre d'empreses (centres de cotització a desembre de 2021):



- ◆ Segons el nombre de llocs de treball que ocupen (afiliats i autònoms), els principals sectors d'activitat són :



- ◆ El rànquing d'activitats ens mostra que a **Sabadell** les que mantenen un pes més destacat alhora en **nombre d'empreses i llocs de treball són el comerç i la indústria, seguits d'altres serveis** (esportius, recreatius, d'entreteniment, i serveis a la llar).
- ◆ Segons el **nombre d'empreses**, a Sabadell el primer lloc l'ocupa el comerç, seguit de la construcció i la indústria. A la **demarcació de Sabadell més la Conca del Ripoll i la Riera de Caldes, el rànquing l'encapçala el comerç, i en segon lloc hi trobem les empreses industrials:**

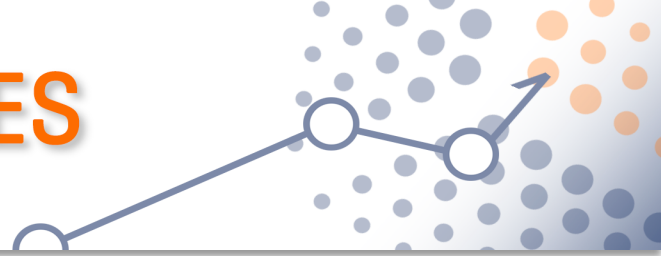
PRINCIPALS GRUPS D'ACTIVITAT A SABADELL		
per nombre d'empreses (2021)		
	núm empreses	% s/. total
1.Comerç a l'engròs i detall	1.394	26,80
2.Construcció	626	12,03
3.Indústria i subministres	539	10,36
4.Hostaleria	497	9,55
5.Altres serveis	474	9,11
6.Activitats professionals	415	7,98
Total	3.945	75,84

PRINCIPALS GRUPS D'ACTIVITAT A L'ÀMBIT DE SABADELL,		
CONCA DEL RIPOLL I RIERA DE CALDES		
per nombre d'empreses (2021)		
	núm empreses	% s/. total
1.Comerç a l'engròs i detall	3.865	26,31
2.Indústria i subministres	2.423	16,49
3.Construcció	1.682	11,45
4.Hostaleria	1.259	8,57
5.Altres serveis	1.127	7,67
6.Activitats professionals	962	6,55
Total	11.318	77,04

- ◆ Segons el nombre de llocs de treball de les activitats, considerant afiliats i autònoms, a **Sabadell** veiem que el primer lloc és per al comerç, seguit de les activitats de l'administració pública (majoritàriament de l'ajuntament) i les de serveis sanitaris i socials. En canvi, **en el conjunt de l'àmbit l'ordre varia significativament: després del comerç (que té un percentatge superior al de Sabadell), es situa la indústria amb un pes que és més del doble del de Sabadell:**

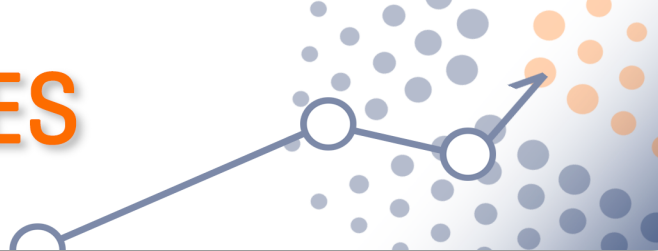
PRINCIPALS GRUPS D'ACTIVITAT A SABADELL		
per llocs de treball (2021)		
	llocs de treball	% s/. total
1.Comerç a l'engròs i detall	12.658	17,12
2.Ajuntament i d'altres adm.	9.315	12,60
3.Serveis sanitaris i socials	7.875	10,65
4.Indústria i subministres	7.280	9,84
5.Activitats administratives	6.044	8,17
6.Serveis financers i asseg.	5.171	6,99
7.Altres serveis	4.311	5,83
Total	52.654	71,20

PRINCIPALS GRUPS D'ACTIVITAT A L'ÀMBIT DE SABADELL,		
CONCA DEL RIPOLL I RIERA DE CALDES		
per llocs de treball (2021)		
	llocs de treball	% s/. total
1.Comerç a l'engròs i detall	51.585	23,15
2.Indústria i subministres	49.152	22,06
3.Construcció	14.349	6,44
4.Educació	13.257	5,95
5.Activitats professionals	13.178	5,91
6.Serveis sanitaris i socials	12.991	5,83
7.Ajuntament i d'altres adm.	12.689	5,70
Total	167.201	75,04



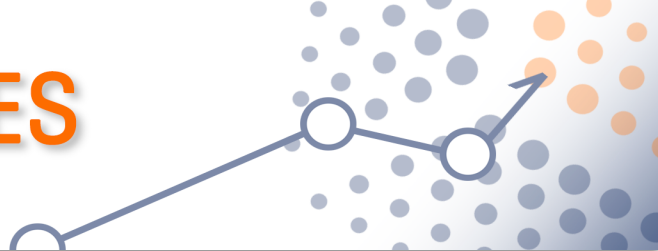
- ◆ D'acord amb aquest nombre d'empreses (centres de cotització) i del total de llocs de treball, la **dimensió mitjana de llocs de treball per empresa és de 14 llocs a Sabadell i de 15 en el total de l'àmbit**. Per activitats, i sense tenir en compte les de l'administració pública, a Sabadell les de més dimensió són : serveis financers (73), serveis sanitaris (35), i activitats administratives (29). En el conjunt de l'àmbit, l'ordre és similar: serveis financers (35), i educació i serveis sanitaris (29). A Sabadell la indústria té una dimensió mitjana de 14 i en total de la demarcació augmenta fins a 20 llocs per empresa (considerant afiliats i autònoms).

- ◆ Les **variacions interanuals de les activitats** (comparant les dades del desembre de 2021 amb les de desembre de 2020), mostren que:
 - **A Sabadell** els augments més destacats per nombre d'empreses i llocs de treball corresponen a l'hosteleria (8,0% i 14,6% respectivament), serveis immobiliaris (0,5% i 12,5%) i d'altres serveis (6,5% i 5,7%). La pèrdua en llocs de treball es concentra en serveis financers i assegurances (-9,4%), mentre que la disminució d'empreses impacta en les activitats administratives (-1,9%), la indústria i subministres (-1,6%), i l'educació (-1,05%)
 - **A l'àmbit de Sabadell, Conca del Ripoll i Riera de Caldes** els increments anuals més significatius del nombre d'empreses es situen en les activitats financeres (8,5%), hostaleria (6,7%), altres serveis (5,2%) i informació i comunicacions (5,0%). L'únic valor negatiu correspon al sector industrial (-0,5%, degut a la pèrdua de 13 empreses). En nombre total de llocs de treball, els augments més elevats els trobem a les activitats administratives (11,9%), serveis immobiliaris (11,2%) i hostaleria (9,9%). L'única reducció és la dels serveis financers (-8,3%).



	SABADELL		ÀMBIT Sabadell, Conca del Ripoll i Riera de Caldes	
	Nombre d'empreses	Nombre de llocs de treball (assalariats i autònoms)	Nombre d'empreses	Nombre de llocs de treball (assalariats i autònoms)
Variacions 2021 / 2020				
Agricultura	0	0	-1	21
Indústria i subministres	-9	97	-13	865
Construcció	20	204	47	421
Comerç a l'engròs i detall	25	203	69	1.310
Transports	9	125	1	137
Hostaleria	37	509	79	959
Informació i comunicacions	2	19	11	-4
Serveis immobiliaris	1	82	9	157
Serveis financers i asseg.	5	-536	13	-519
Activitats professionals	3	54	5	390
Activitats administratives	-4	528	17	1.189
Educació	-2	135	19	403
Serveis sanitaris i socials	2	309	12	642
Altres serveis	29	232	56	472
Ajuntament i altres administracions	0	353	1	390
TOTAL	118	2.314	325	6.833

	SABADELL		ÀMBIT Sabadell, Conca del Ripoll i Riera de Caldes	
	Nombre d'empreses	Nombre de llocs de treball (assalariats i autònoms)	Nombre d'empreses	Nombre de llocs de treball (assalariats i autònoms)
Variacions 2021 / 2020 en %				
Agricultura	0	0,00	-2,44	6,80
Indústria i subministres	-1,64	1,35	-0,53	1,79
Construcció	3,30	4,41	2,87	3,02
Comerç a l'engròs i detall	1,83	1,63	1,82	2,61
Transports	4,27	4,54	0,12	1,08
Hostaleria	8,04	14,62	6,69	9,87
Informació i comunicacions	1,77	1,01	4,98	-0,11
Serveis immobiliaris	0,48	12,54	1,94	11,21
Serveis financers i asseg.	7,58	-9,39	8,50	-8,26
Activitats professionals	0,73	1,61	0,52	3,05
Activitats administratives	-1,90	9,57	2,98	11,89
Educació	-1,05	4,02	4,37	3,14
Serveis sanitaris i socials	0,89	4,08	2,75	5,20
Altres serveis	6,52	5,69	5,23	5,13
TOTAL	2,32	3,23	2,26	3,16



	SABADELL			ÀMBIT Sabadell, Conca del Ripoll i Riera de Caldes		
	Nombre d'empreses	Nombre de llocs de treball (assalariats i autònoms)	dimensió empresarial	Nombre d'empreses	Nombre de llocs de treball (assalariats i autònoms)	dimensió empresarial
DESEMBRE 2020						
Agricultura	8	53	7	41	309	8
Indústria i subministres	548	7.183	13	2.436	48.287	20
Construcció	606	4.625	8	1.635	13.928	9
Comerç a l'engròs i detall	1.369	12.455	9	3.796	50.275	13
Transports	211	2.755	13	851	12.660	15
Hostaleria	460	3.481	8	1.180	9.712	8
Informació i comunicacions	113	1.881	17	221	3.624	16
Serveis immobiliaris	207	654	3	464	1.401	3
Serveis financers i asseg.	66	5.707	86	153	6.282	41
Activitats professionals	412	3.362	8	957	12.788	13
Activitats administratives	211	5.516	26	570	10.001	18
Educació	191	3.360	18	435	12.854	30
Serveis sanitaris i socials	224	7.566	34	436	12.349	28
Altres serveis	445	4.079	9	1.071	9.200	9
Ajuntament i altres administracions	13	8.962	689	121	12.299	102
TOTAL	5.084	71.639	14	14.367	215.969	15

	SABADELL			ÀMBIT Sabadell, Conca del Ripoll i Riera de Caldes		
	Nombre d'empreses	Nombre de llocs de treball (assalariats i autònoms)	dimensió empresarial	Nombre d'empreses	Nombre de llocs de treball (assalariats i autònoms)	dimensió empresarial
DESEMBRE 2021						
Agricultura	8	53	7	40	330	8
Indústria i subministres	539	7.280	14	2.423	49.152	20
Construcció	626	4.829	8	1.682	14.349	9
Comerç a l'engròs i detall	1.394	12.658	9	3.865	51.585	13
Transports	220	2.880	13	852	12.797	15
Hostaleria	497	3.990	8	1.259	10.671	8
Informació i comunicacions	115	1.900	17	232	3.620	16
Serveis immobiliaris	208	736	4	473	1.558	3
Serveis financers i asseg.	71	5.171	73	166	5.763	35
Activitats professionals	415	3.416	8	962	13.178	14
Activitats administratives	207	6.044	29	587	11.190	19
Educació	189	3.495	18	454	13.257	29
Serveis sanitaris i socials	226	7.875	35	448	12.991	29
Altres serveis	474	4.311	9	1.127	9.672	9
Ajuntament i altres administracions	13	9.315	717	122	12.689	104
TOTAL	5.202	73.953	14	14.692	222.802	15

Font: Idescat i elaboració Ciesc