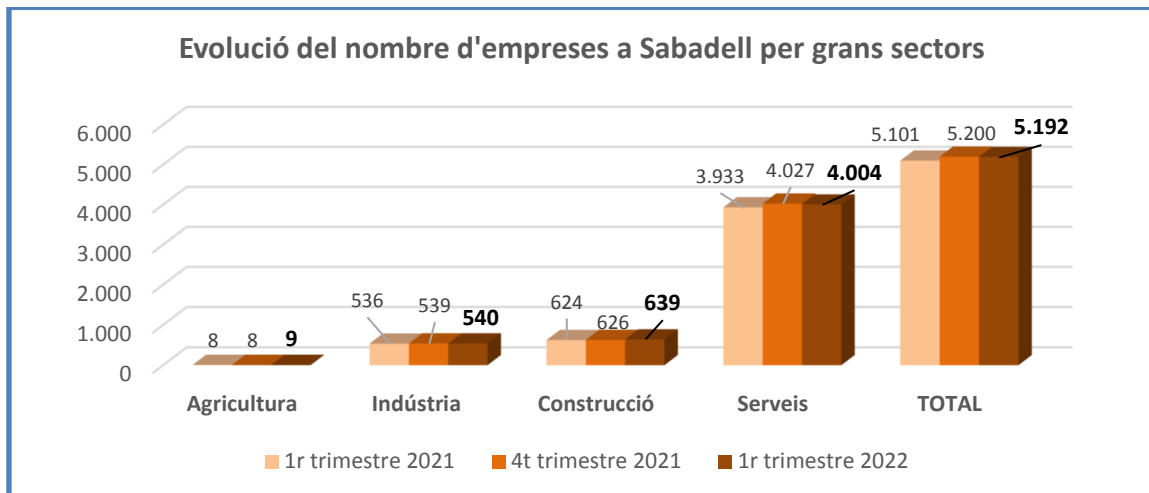
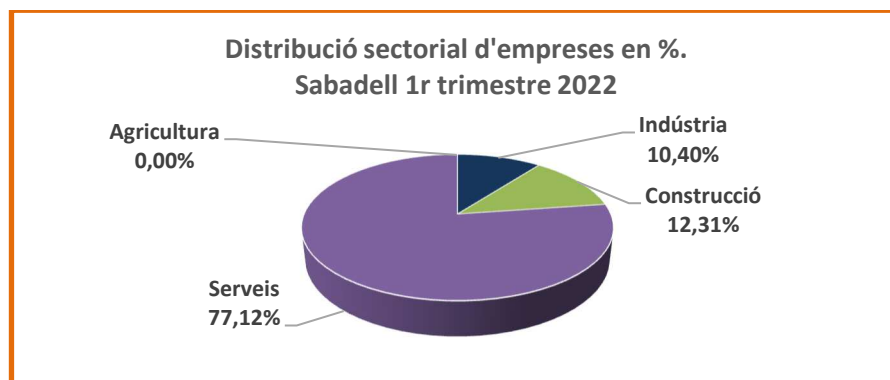


## EVOLUCIÓ DEL NOMBRE D'EMPRESES PER GRANS SECTORS A SABADELL I AL VALLÈS . 1r trimestre de 2022

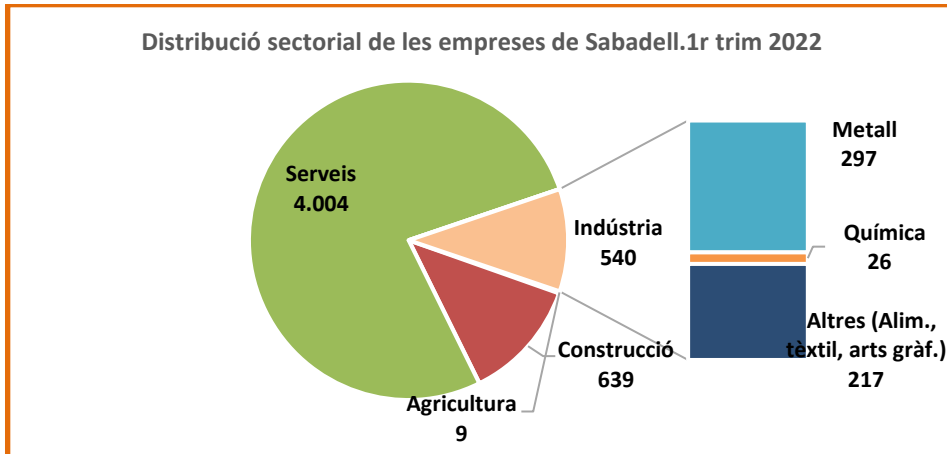
- ◆ A 31 de març de 2022 el nombre total d'empreses de Sabadell és de 5.192 establiments, xifra que suposa una pèrdua -8 empreses respecte del trimestre anterior però la variació interanual indica un augment de +91 empreses.
- ◆ La variació trimestral més destacada es concentra en la reducció de -23 empreses de serveis, mentre que a la construcció comptabilitzem un augment de +13, i de +1 a la indústria i a l'agricultura.
- ◆ La comparativa interanual, respecte del primer trimestre de 2021, ens indica que els serveis han augmentat en +71 noves empreses, la construcció +15 i la indústria en +4.



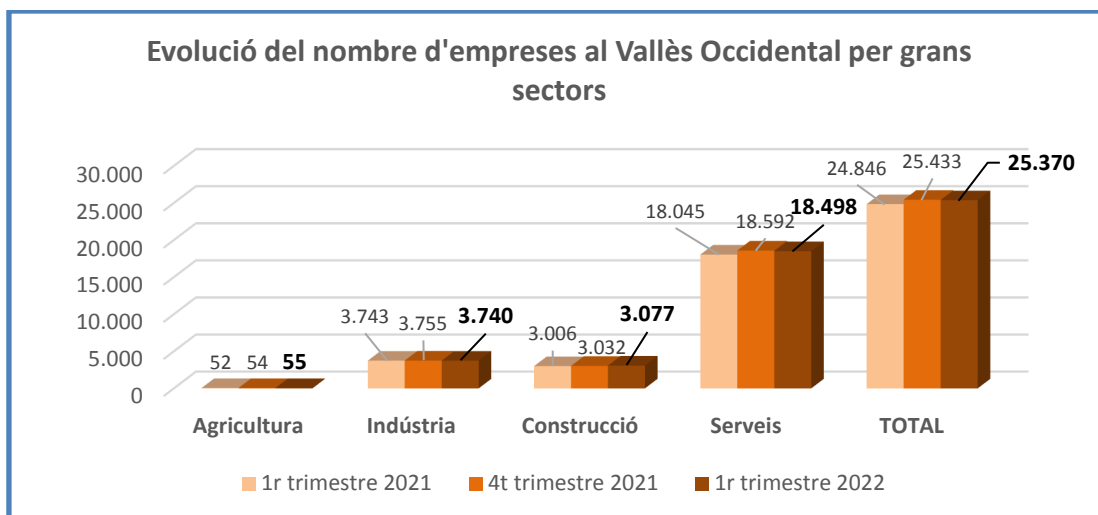
- ◆ La distribució per grans sectors està encapçalada pels serveis amb el 77,12%, seguits de la construcció (12,31%) i la indústria (10,40%) :



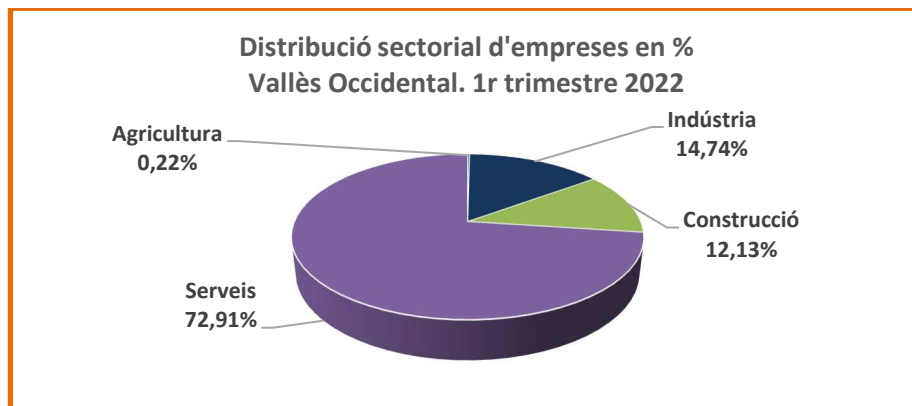
- ◆ **Les principals branques industrials** són les del metall, amb el 55% del total d'empreses industrials de Sabadell, el grup de tèxtil, alimentació, arts gràfiques i d'altres amb un 40,2%, i la química amb un 4,8% :



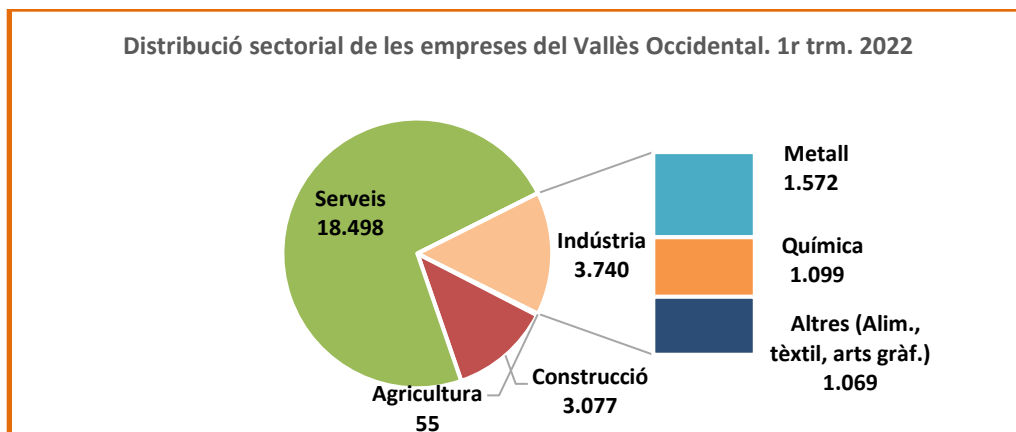
- ◆ En el **total de la comarca** la xifra d'establiments a 31 de març de 2022 suposa una pèrdua trimestral de -63 empreses. Les variacions sectorials són : -93 empreses de serveis, -15 indústries i +45 empreses de la construcció. L'evolució interanual destaca per un augment de +453 empreses de serveis, seguit de +71 nous establiments de la construcció i reducció de -3 empreses industrials. L'augment anual total resulta, per tant, de +524 empreses.



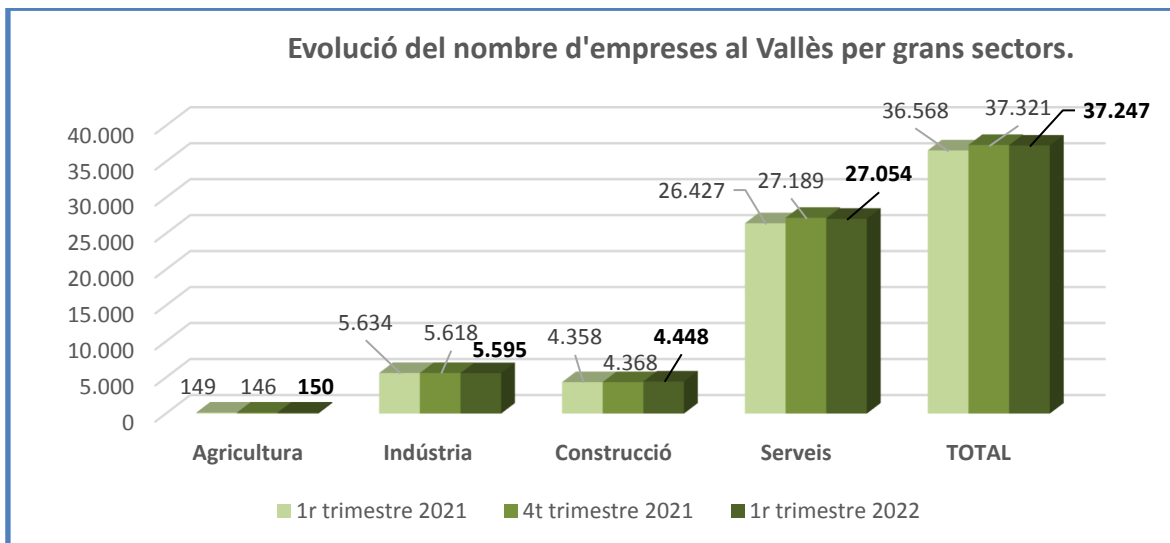
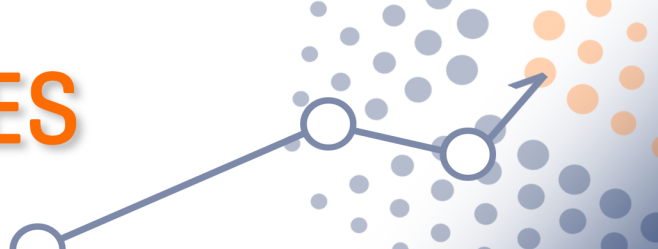
- ◆ Per grans sectors, la distribució comarcal d'empreses és el 72,91% serveis, 14,74% indústries, 12,13% construcció i 0,22% agricultura:



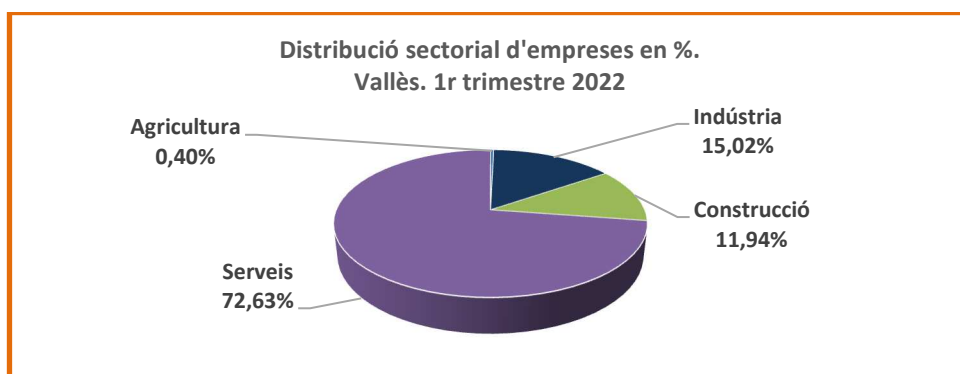
- ◆ La distribució d'empreses per grans branques industrials en el conjunt comarcal és del 42,03% del metall (sobre el total del sector industrial), 29,39% de la química, i un 28,58% de la resta de subsectors industrials :



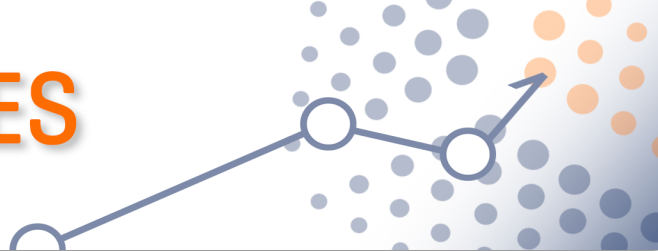
- ◆ Per al conjunt del **Vallès**, el total d'establiments a 31 de març de 2022 representa una reducció trimestral de -74 empreses de la xarxa empresarial, bàsicament per la pèrdua de -135 empreses de serveis i -23 indústries. En canvi, a la construcció se'n han creat +80 i a l'agricultura +4. La variació anual, respecte al primer trimestre de 2021, ens mostra un augment de +679 establiments, sobretot concentrats en els serveis (+627) i la construcció (+90), mentre que la indústria perd -39 empreses.



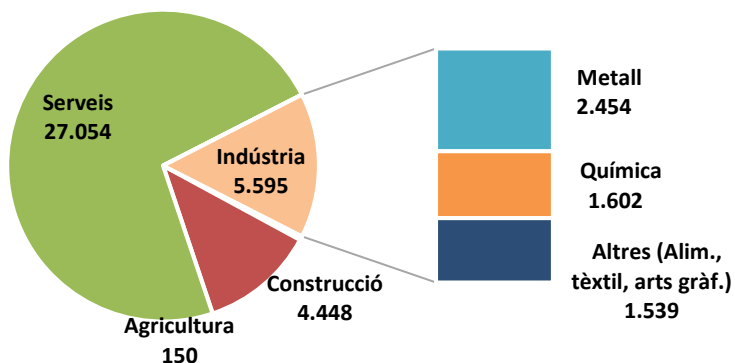
- ◆ Actualment , en el total del **Vallès** la distribució sectorial és :



- ◆ El pes empresarial de les **grans branques industrials** en el conjunt del Vallès està concentrat en la metal·lúrgia ( 43,86% del total d'empreses industrials), la química (28,63%) i un 27,51% de la resta de subsectors (tèxtil, alimentació, arts gràfiques, etc.) :



Distribució sectorial d'empreses al Vallès. 1r trimestre 2022

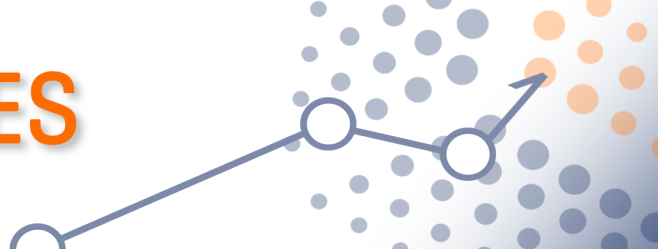


NOMBRE D'EMPRESSES PER GRANS SECTORS A SABADELL

	1r trimestre 2021	4r trimestre 2021	1r trimestre 2022	variació trimestral		variació interanual	
				absoluta	%	absoluta	%
Agricultura	8	8	9	1	12,50	1	12,50
Indústria	536	539	540	1	0,19	4	0,75
Construcció	624	626	639	13	2,08	15	2,40
Serveis	3.933	4.027	4.004	-23	-0,57	71	1,81
<b>TOTAL</b>	<b>5.101</b>	<b>5.200</b>	<b>5.192</b>	<b>-8</b>	<b>-0,15</b>	<b>91</b>	<b>1,78</b>

NOMBRE D'EMPRESSES PER GRANS SECTORS AL VALLÈS OCCIDENTAL

	1r trimestre 2021	4r trimestre 2021	1r trimestre 2022	variació trimestral		variació interanual	
				absoluta	%	absoluta	%
Agricultura	52	54	55	1	1,85	3	5,77
Indústria	3.743	3.755	3.740	-15	-0,40	-3	-0,08
Construcció	3.006	3.032	3.077	45	1,48	71	2,36
Serveis	18.045	18.592	18.498	-94	-0,51	453	2,51
<b>TOTAL</b>	<b>24.846</b>	<b>25.433</b>	<b>25.370</b>	<b>-63</b>	<b>-0,25</b>	<b>524</b>	<b>2,11</b>



NOMBRE D'EMPRESES PER GRANS SECTORS AL VALLÈS							
	1r trimestre 2021	4r trimestre 2021	1r trimestre 2022	variació trimestral		variació interanual	
				absoluta	%	absoluta	%
Agricultura	149	146	150	4	2,74	1	0,67
Indústria	5.634	5.618	5.595	-23	-0,41	-39	-0,69
Construcció	4.358	4.368	4.448	80	1,83	90	2,07
Serveis	26.427	27.189	27.054	-135	-0,50	627	2,37
<b>TOTAL</b>	<b>36.568</b>	<b>37.321</b>	<b>37.247</b>	<b>-74</b>	<b>-0,20</b>	<b>679</b>	<b>1,86</b>

Font: Idescat i elaboració pròpia