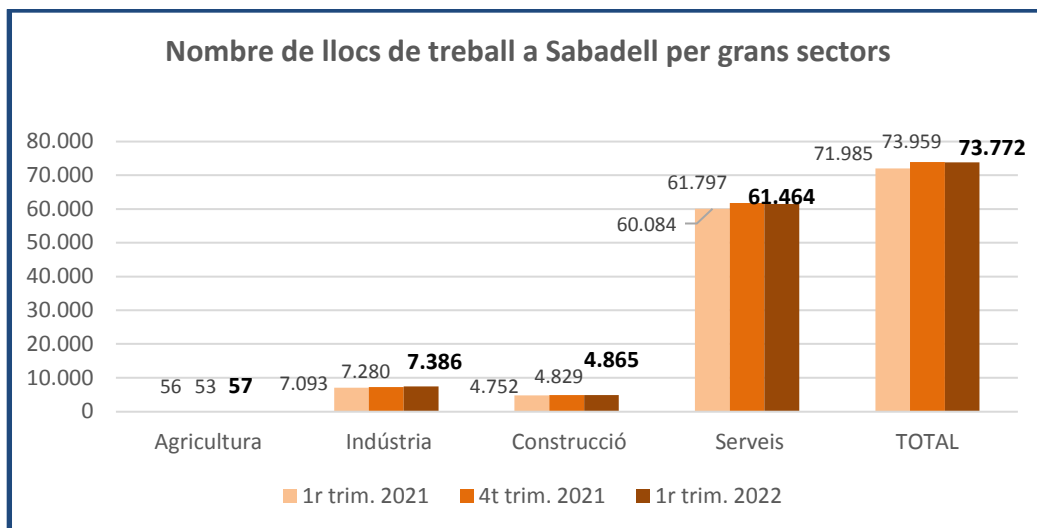


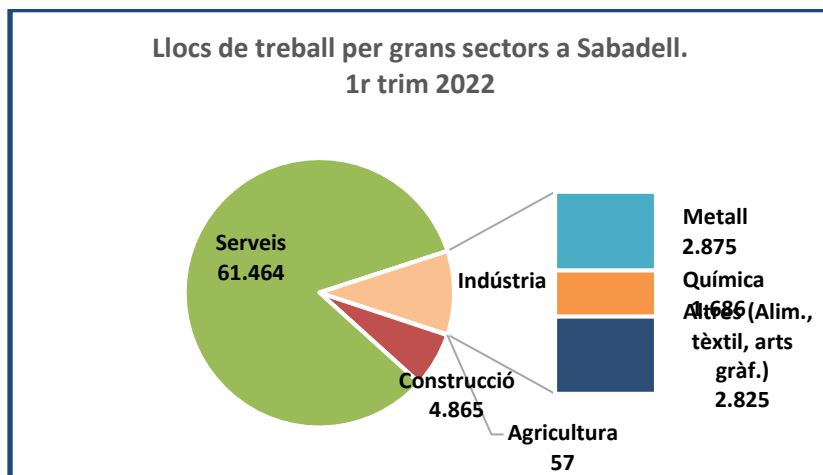
EVOLUCIÓ DELS LLOCS DE TREBALL A SABADELL I AL VALLÈS

1r trimestre de 2022

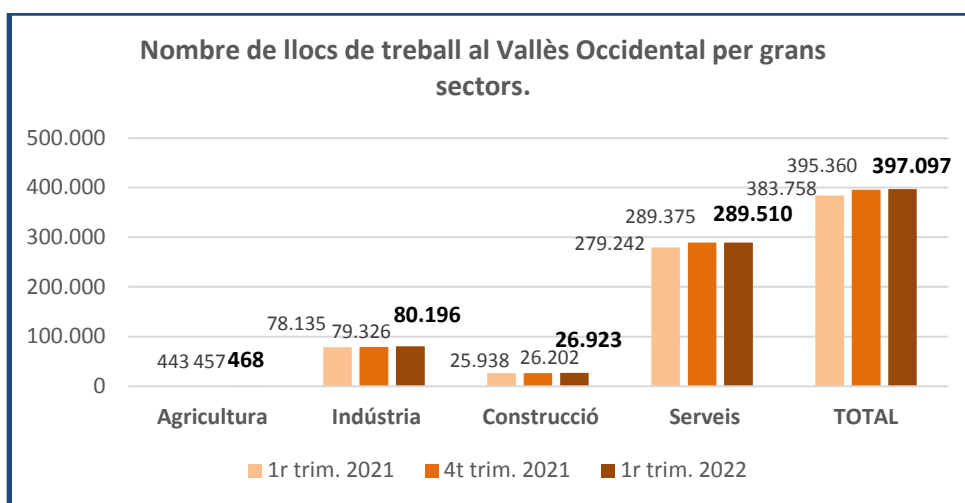
- ◆ El primer trimestre de 2022 a Sabadell es va arribar a un total de 73.722 llocs de treball entre Afiliats al règim general de la Seguretat Social i Autònoms. Aquesta dada representa una pèrdua trimestral de -187 llocs respecte del darrer trimestre de 2021, però suposa un augment interanual de + 1.787 llocs sobre el mateix període de l'any passat.
- ◆ El 82,14% són llocs de treball assalariat i el 17,86% són autònoms.
- ◆ Per grans sectors destaca l'evolució positiva de la indústria i la construcció, tant trimestral com anual, i la pèrdua de llocs registrada al sector serveis durant el trimestre (-333), tot i que la variació anual és positiva (+1.380).
- ◆ A la indústria s'han recuperat +106 llocs durant el primer trimestre de 2022, i l'increment interanual és de +293 llocs, bàsicament corresponents al règim general donat que els autònoms s'han reduït.
- ◆ A la construcció l'augment trimestral és de +36 i l'any de +113 nous llocs de treball.
- ◆ El 83,32% dels llocs pertanyen al sector serveis, el 10,01% a la indústria, el 6,59% a la construcció, i el 0,08% a l'agricultura.



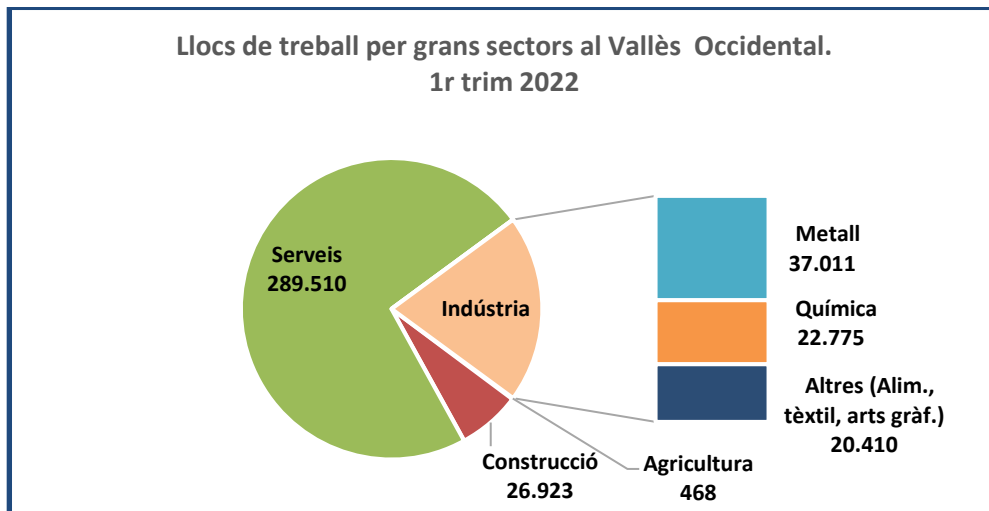
- ◆ La indústria de Sabadell concentra els llocs de treball en el sector del metall (38,92% del total industrial), un 38,25% corresponen als sectors tèxtil, alimentació, arts gràfiques, i un 22,83% corresponen a la química:



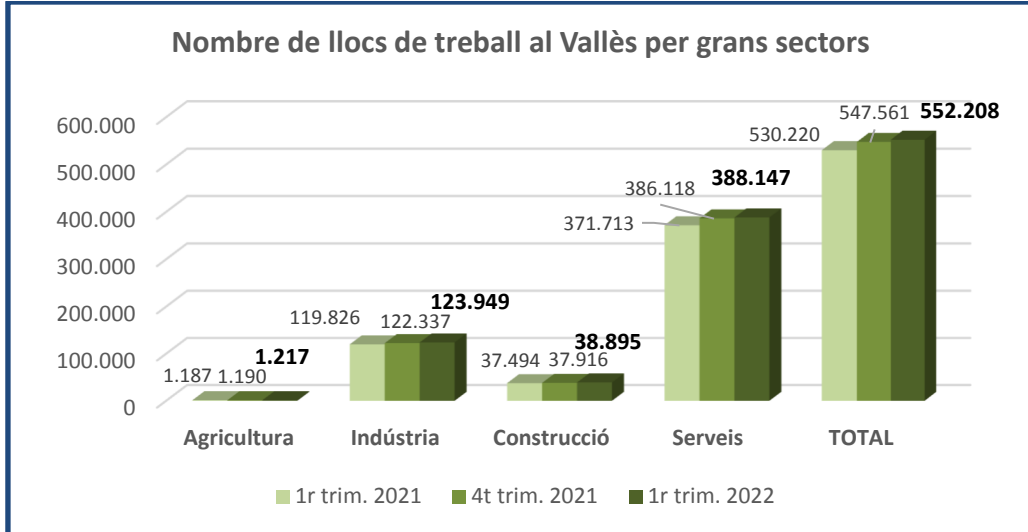
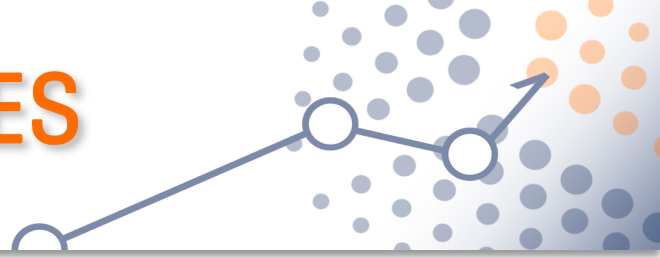
- ◆ **Al Vallès Occidental** el primer trimestre del 2022 es registren increments de llocs de treball tant en el trimestre com anualment: la variació trimestral és de +1.737 nous llocs, i la interanual és de +13.339.
- ◆ **Per grans sectors** els augments de llocs de treball durant el primer trimestre d'enguany es concentren en la indústria (+870) i la construcció (+721), mentre que els increments interanuals es registren sobretot en els serveis (+10.268), seguit del sector industrial (+2.061) i la construcció (+985).
- ◆ La **distribució sectorial** dels llocs de treball de la comarca és d'un 72,91% als serveis, un 20,20% a la indústria, 6,78% a la construcció i un 0,12% a l'agricultura.



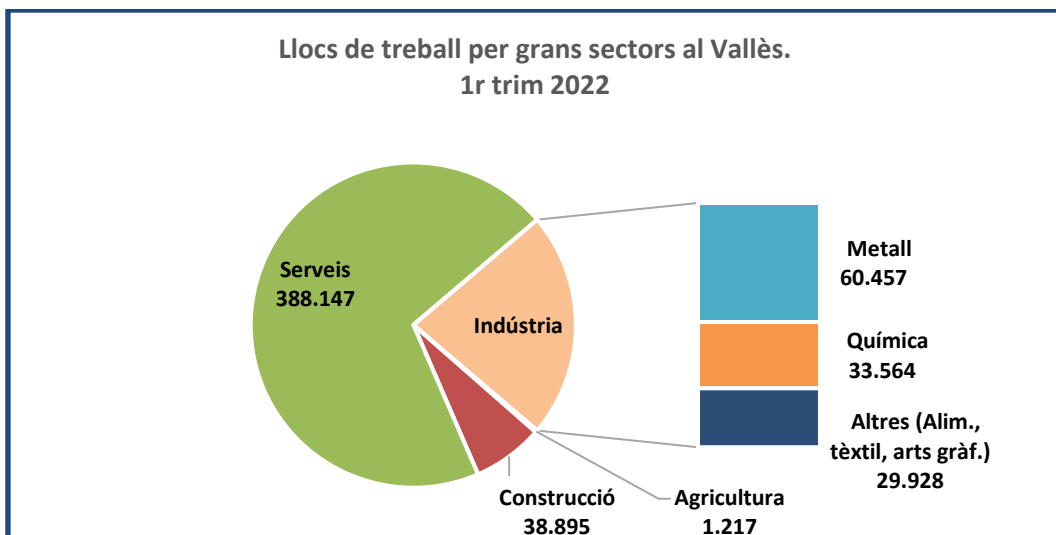
- ◆ Les principals **branques industrials de la comarca** per nombre de llocs de treball són el metall (amb un 46,15% del total de la indústria), la química (amb el 28,40%) i la resta (tèxtil, arts gràfiques, alimentació), amb un 25,45%.

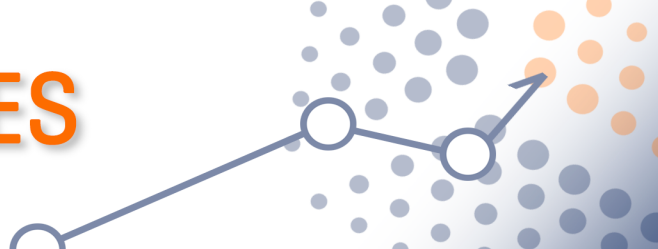


- ◆ Al **Vallès**, el primer trimestre de 2022 els llocs de treball registren un increment trimestral de 4.647 nous llocs (+0,85%), i la variació interanual és de +21.988 llocs de treball més (+4,15%).
- ◆ La recuperació de llocs de treball durant el primer trimestre de 2022 es concentra en els serveis (+2.029), però també és important a la indústria (+1.612) i a la construcció (+979). Els increments corresponen a afiliats donat que els autònoms disminueixen.
- ◆ Per altra banda, els augments interanuals de llocs de treball corresponen sobretot al sector serveis (+16.434 nous llocs, +4,42%), seguits dels de la indústria (+4.123 nous llocs, +3,44%) i la construcció (+1.401, +3,74%).
- ◆ Dels 552.208 llocs de treball totals del Vallès, un 83,30% són assalariats i un 16,70% autònoms.
- ◆ La seva **distribució sectorial** és: 70,29% en llocs de treball del serveis, 22,45% a la indústria, 7,04% a la construcció i el 0,22% a l'agricultura.



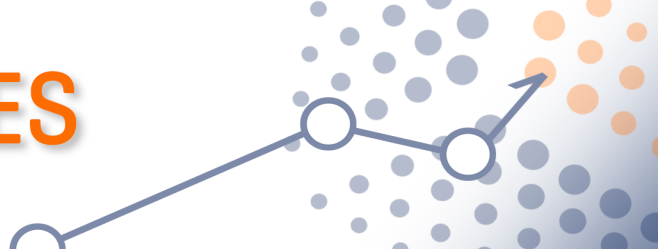
- ◆ Les principals **branques industrials del Vallès**, segons el seu nombre de llocs de treball, són el metall (amb un 48,78% del total de la indústria), la química (amb el 27,08%) i la resta (tèxtil, arts gràfiques, alimentació), amb un 24,15%.





| LLOCS DE TREBALL A SABADELL | | | | | | | |
|-----------------------------|------------------|------------------|------------------|---------------------|--------------|---------------------|-------------|
| | 1r trim. 2021 | 4t trim. 2021 | 1r trim. 2022 | variació trimestral | | variació interanual | |
| | | | | absoluta | % | absoluta | % |
| Assalariats | 58.763 | 60.683 | 60.594 | -89 | -0,15 | 1.831 | 3,12 |
| Agricultura | 25 | 20 | 25 | 5 | 25,00 | 0 | 0,00 |
| Indústria | 5.973 | 6.165 | 6.289 | 124 | 2,01 | 316 | 5,29 |
| Construcció | 2.806 | 2.888 | 2.934 | 46 | 1,59 | 128 | 4,56 |
| Serveis | 49.959 | 51.610 | 51.346 | -264 | -0,51 | 1.387 | 2,78 |
| Autònoms | 13.222 | 13.276 | 13.178 | -98 | -0,74 | -44 | -0,33 |
| Agricultura | 31 | 33 | 32 | -1 | -3,03 | 1 | 3,23 |
| Indústria | 1.120 | 1.115 | 1.097 | -18 | -1,61 | -23 | -2,05 |
| Construcció | 1.946 | 1.941 | 1.931 | -10 | -0,52 | -15 | -0,77 |
| Serveis | 10.125 | 10.187 | 10.118 | -69 | -0,68 | -7 | -0,07 |
| Total | 71.985 | 73.959 | 73.772 | -187 | -0,25 | 1.787 | 2,48 |
| Agricultura | 56 | 53 | 57 | 4 | 7,55 | 1 | 1,79 |
| Indústria | 7.093 | 7.280 | 7.386 | 106 | 1,46 | 293 | 4,13 |
| Construcció | 4.752 | 4.829 | 4.865 | 36 | 0,75 | 113 | 2,38 |
| Serveis | 60.084 | 61.797 | 61.464 | -333 | -0,54 | 1.380 | 2,30 |

| LLOCS DE TREBALL AL VALLÈS OCCIDENTAL | | | | | | | |
|---------------------------------------|------------------|------------------|------------------|---------------------|-------------|---------------------|-------------|
| | 1r trim. 2021 | 4t trim. 2021 | 1r trim. 2022 | variació trimestral | | variació interanual | |
| | | | | absoluta | % | absoluta | % |
| Assalariats | 322.025 | 333.040 | 334.979 | 1.939 | 0,58 | 12.954 | 4,02 |
| Agricultura | 228 | 236 | 245 | 9 | 3,81 | 17 | 7,46 |
| Indústria | 72.716 | 73.926 | 74.865 | 939 | 1,27 | 2.149 | 2,96 |
| Construcció | 17.327 | 17.591 | 18.319 | 728 | 4,14 | 992 | 5,73 |
| Serveis | 231.754 | 241.287 | 241.550 | 263 | 0,11 | 9.796 | 4,23 |
| Autònoms | 61.733 | 62.320 | 62.118 | -202 | -0,32 | 385 | 0,62 |
| Agricultura | 215 | 221 | 223 | 2 | 0,90 | 8 | 3,72 |
| Indústria | 5.419 | 5.400 | 5.331 | -69 | -1,28 | -88 | -1,62 |
| Construcció | 8.611 | 8.611 | 8.604 | -7 | -0,08 | -7 | -0,08 |
| Serveis | 47.488 | 48.088 | 47.960 | -128 | -0,27 | 472 | 0,99 |
| Total | 383.758 | 395.360 | 397.097 | 1.737 | 0,44 | 13.339 | 3,48 |
| Agricultura | 443 | 457 | 468 | 11 | 2,41 | 25 | 5,64 |
| Indústria | 78.135 | 79.326 | 80.196 | 870 | 1,10 | 2.061 | 2,64 |
| Construcció | 25.938 | 26.202 | 26.923 | 721 | 2,75 | 985 | 3,80 |
| Serveis | 279.242 | 289.375 | 289.510 | 135 | 0,05 | 10.268 | 3,68 |



| LLOCS DE TREBALL AL VALLÈS | | | | | | | |
|----------------------------|------------------|------------------|------------------|---------------------|-------------|---------------------|-------------|
| | 1r trim. 2021 | 4t trim. 2021 | 1r trim. 2022 | variació trimestral | | variació interanual | |
| | | | | absoluta | % | absoluta | % |
| Assalariats | 438.772 | 455.011 | 460.002 | 4.991 | 1,10 | 21.230 | 4,84 |
| Agricultura | 497 | 497 | 520 | 23 | 4,63 | 23 | 4,63 |
| Indústria | 111.514 | 114.044 | 115.741 | 1.697 | 1,49 | 4.227 | 3,79 |
| Construcció | 24.380 | 24.758 | 25.753 | 995 | 4,02 | 1.373 | 5,63 |
| Serveis | 302.381 | 315.712 | 317.988 | 2.276 | 0,72 | 15.607 | 5,16 |
| Autònoms | 91.448 | 92.550 | 92.206 | -344 | -0,37 | 758 | 0,83 |
| Agricultura | 690 | 693 | 697 | 4 | 0,58 | 7 | 1,01 |
| Indústria | 8.312 | 8.293 | 8.208 | -85 | -1,02 | -104 | -1,25 |
| Construcció | 13.114 | 13.158 | 13.142 | -16 | -0,12 | 28 | 0,21 |
| Serveis | 69.332 | 70.406 | 70.159 | -247 | -0,35 | 827 | 1,19 |
| Total | 530.220 | 547.561 | 552.208 | 4.647 | 0,85 | 21.988 | 4,15 |
| Agricultura | 1.187 | 1.190 | 1.217 | 27 | 2,27 | 30 | 2,53 |
| Indústria | 119.826 | 122.337 | 123.949 | 1.612 | 1,32 | 4.123 | 3,44 |
| Construcció | 37.494 | 37.916 | 38.895 | 979 | 2,58 | 1.401 | 3,74 |
| Serveis | 371.713 | 386.118 | 388.147 | 2.029 | 0,53 | 16.434 | 4,42 |

Fonts: Elaboració pròpia en base a les dades facilitades per l' Idescat (a partir dels fitxers d'afiliacions i comptes de cotització de la Tresoreria General de la Seguretat Social).