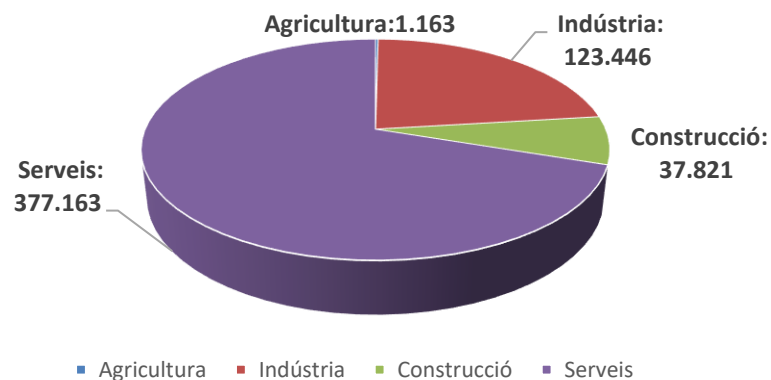


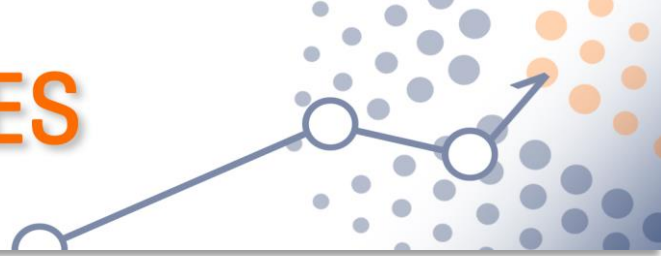
EVOLUCIÓ DELS LLOCS DE TREBALL A SABADELL I AL VALLÈS

1r TRIMESTRE DE 2019

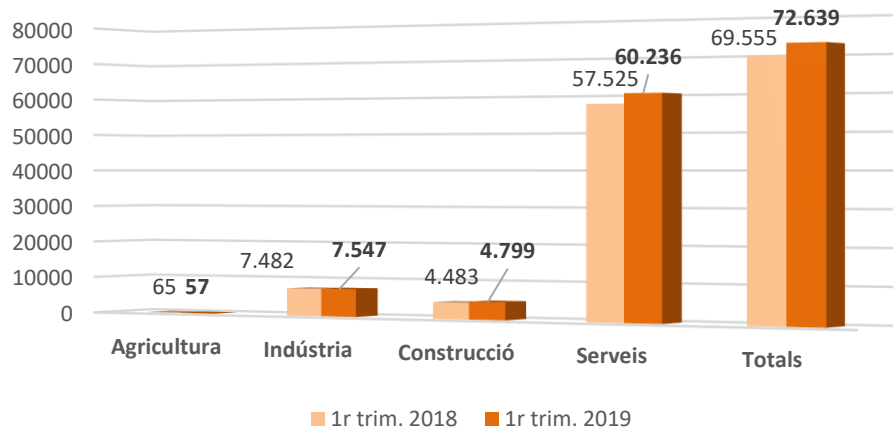
- ◆ El primer trimestre de 2019 Sabadell arriba a un total de 72.639 llocs de treball, un 4,4% més que el mateix trimestre de l'any anterior i un 15,7% més que fa dos anys. La variació trimestral és de l'1,9%.
- ◆ Del total de llocs de treball, el 82,2% corresponen a assalariats i el 17,8% a autònoms. Respecte el trimestre anterior, els autònoms gairebé no han variat mentre que els assalariats augmenten un 2,5%.
- ◆ L'anàlisi sectorial ens mostra un increment significatiu dels llocs de treball a la construcció (variació interanual del +7%) i els serveis (4,7%). La indústria presenta uns augments mínims (0,9%). En general, aquestes dades suposen una millora respecte a l'evolució del trimestre anterior.
- ◆ Els serveis concentren el 82,9% dels llocs de treball, la indústria el 10,4%, la construcció el 6,6% i l'agricultura un 0,1%.
- ◆ Al Vallès Occidental, hi ha 391.362 ocupats, amb un augment interanual d'un 3% i un +8,2% respecte ara fa fa dos anys. La variació trimestral de l'1,1%. Un 84,3% són assalariats i un 15,7% autònoms. Els serveis suposen el 72,3% del total de llocs de treball, la indústria un 20,8%, la construcció un 6,8% i l'agricultura el 0,1%.
- ◆ Al Vallès, el total de llocs de treball pugen a 531.933, un 1,4% més que el trimestre anterior, amb un 2,8% d'increment interanual. La construcció és el sector que presenta un augment trimestral més elevat (5%), mentre que els serveis i la indústria es situen al voltant de l'1%. El 69.9% corresponen als serveis, un 22,9% a la indústria, un 7% a la construcció i un 0,2% a l'agricultura:

NOMBRE DE LLOCS DE TREBALL AL VALLÈS. 1r trimestre 2019

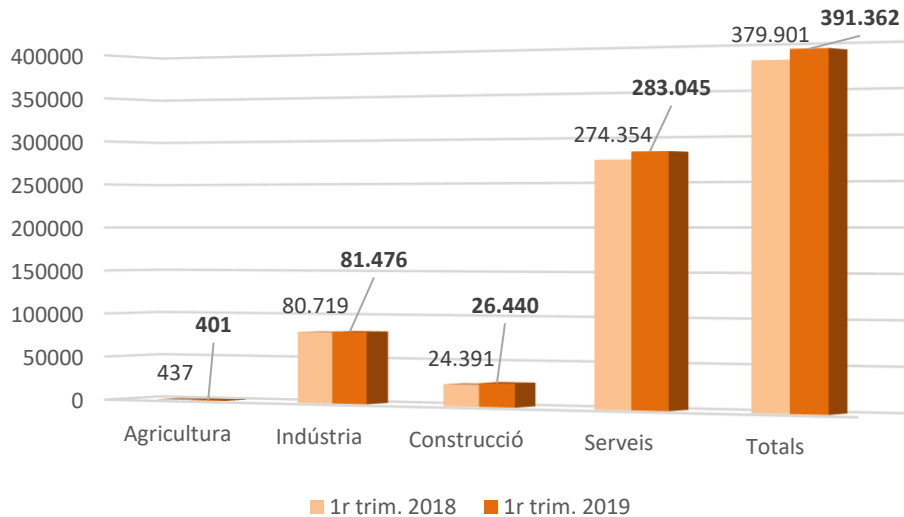




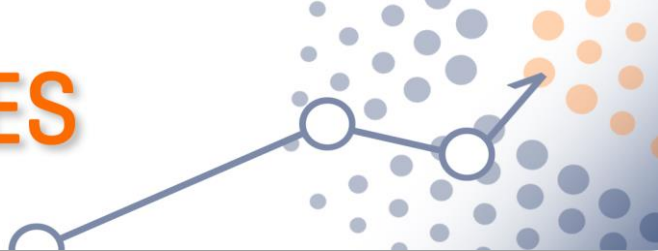
Evolució dels llocs de treball a Sabadell. 1r trimestre 2019



Evolució dels llocs de treball al Vallès Occidental. 1r trimestre 2019



Font de les dades: Dep. Empresa i Coneixement.



LLOCS DE TREBALL A SABADELL. 1r trimestre 2019				
	4t trim. 2018	1r trim. 2019	% variació trimestral	% variació interanual
Assalariats	58.245	59.676	2,46	5,06
Agricultura	30	29	-3,33	-30,95
Indústria	6.266	6.348	1,31	1,21
Construcció	2.669	2.946	10,38	8,79
Serveis	49.280	50.353	2,18	5,39
Autònoms	12.921	12.963	0,33	1,65
Agricultura	24	28	16,67	21,74
Indústria	1.209	1.199	-0,83	-0,91
Construcció	1.841	1.853	0,65	4,39
Serveis	9.847	9.883	0,37	1,42
Totals	71.166	72.639	2,07	4,43
Agricultura	54	57	5,56	-12,31
Indústria	7.475	7.547	0,96	0,87
Construcció	4.510	4.799	6,41	7,05
Serveis	59.127	60.236	1,88	4,71

LLOCS DE TREBALL AL VALLÈS OCCIDENTAL 1r trimestre 2019				
	4t trim. 2018	1r trim. 2019	% variació trimestral	% variació interanual
Assalariats	325.832	330.099	1,31	3,48
Agricultura	195	185	-5,13	-14,75
Indústria	74.999	75.760	1,01	1,15
Construcció	16.576	17.969	8,40	12,03
Serveis	234.062	236.185	0,91	3,65
Autònoms	61.302	61.263	-0,06	0,61
Agricultura	212	216	1,89	-1,82
Indústria	5.741	5.716	-0,44	-1,80
Construcció	8.466	8.471	0,06	1,44
Serveis	46.883	46.860	-0,05	0,78
Totals	387.134	391.362	1,09	3,02
Agricultura	407	401	-1,47	-8,24
Indústria	80.740	81.476	0,91	0,94
Construcció	25.042	26.440	5,58	8,40
Serveis	280.945	283.045	0,75	3,17